

Marktvorschau

10. Februar bis 12. März

Zuchtrinder

14.2. St. Donat, 11 Uhr

9.3. Traboch, 10.45 Uhr

Nutzrinder/Kälber

14.2. Traboch, 11 Uhr

21.2. Greinbach, 11 Uhr

28.2. Traboch, 11 Uhr

7.3. Greinbach, 11 Uhr

Internet

www.stmk.lko.at

Verbraucherpreisindex

2015=100, Q: Statistik Austria, Dez+Ø'22 vorl.

| Monat | 2021 | 2022 | 21/22 in% |
|-----------|-------|-------|-----------|
| Jänner | 108,5 | 113,9 | +5,0 |
| Februar | 109,1 | 115,3 | +5,8 |
| März | 110,3 | 117,7 | +6,8 |
| April | 110,1 | 118,0 | +7,2 |
| Mai | 110,5 | 119,0 | +7,7 |
| Juni | 111,0 | 120,6 | +8,7 |
| Juli | 111,3 | 121,8 | +9,4 |
| August | 111,4 | 121,8 | +9,3 |
| September | 112,0 | 123,9 | +10,6 |
| Oktober | 112,6 | 125,1 | +11,0 |
| November | 113,4 | 125,4 | +10,6 |
| Dezember | 114,0 | 125,6 | +10,2 |
| Jahres-Ø | 111,2 | 120,7 | +8,6 |

Wechselkurs

| | | |
|--------------------|-------|--------|
| Q: agrarzeitung.de | 7.2. | Vorw. |
| Euro / US-\$ | 1,072 | -0,018 |

Energiepreise

| | | |
|---|-------|--------|
| | 7.2. | Vorw. |
| Erdöl-Brent, US-\$ je bbl | 82,60 | -4,12 |
| Diesel, günst. steirische Tankstelle, E-Control | 1,618 | -0,08 |
| Diesel ICE London, US-\$, Kontrakt, Feb. | 809,8 | -118,3 |

Alle Preise ohne Umsatzsteuerangabe verstehen sich als Nettobeträge.

MARKT AKTUELL

Steirischer Marktbericht Nr. 6 vom 9. Februar 2023, Jg. 55

E-Mail: markt@lk-stmk.at

Saatgut wesentlich für Eigenversorgung

Experten meinen, die Versorgungslage bei Saatgut könnte knapp werden. Das wäre für die Ernährungssicherheit alles andere als günstig. Daher sind bäuerliche Produzenten aktuell gesucht. Was diesbezüglich zu berücksichtigen ist, darüber gibt DI Reinhold Pucher, LK-Experte für Saatgutenerkennung, Auskunft.

Herr Pucher, wozu braucht man eigene Sorten?

Pucher: Gerade in der aktuellen Situation ist eine möglichst eigenständige Versorgung mit Saatgut wesentlich. Bei Importen kann es rasch zu schwierigen Situationen kommen, hervorrufen etwa durch Grenzsicherungen oder Außenhandelsbeschränkungen. Vor allem aber geht es dar-

um, standortangepasste heimische Kulturen und Sorten zu haben, die tolerant in Bezug auf Krankheit oder Trockenheit sind. Es ist



„Standortangepasstes Saatgut ist toleranter, die Erträge besser.“

Reinhold Pucher, Saatgutenerkennung, LK Stmk

sehr wichtig, zertifiziertes Saatgut zu haben, da nur dadurch entsprechende Saatgutqualität, etwa Keimfähigkeit, Triebkraft, Sortenreinheit und Sortenechtheit, sichergestellt werden kann. Mit neuem Saatgut und neuen Sorten sind bessere Qualitäten und

höhere Erträge machbar. Bei allfälligem Nachbau sind diese Aspekte nicht gewährleistet. Zudem wären Lizenzabgaben zu leisten.

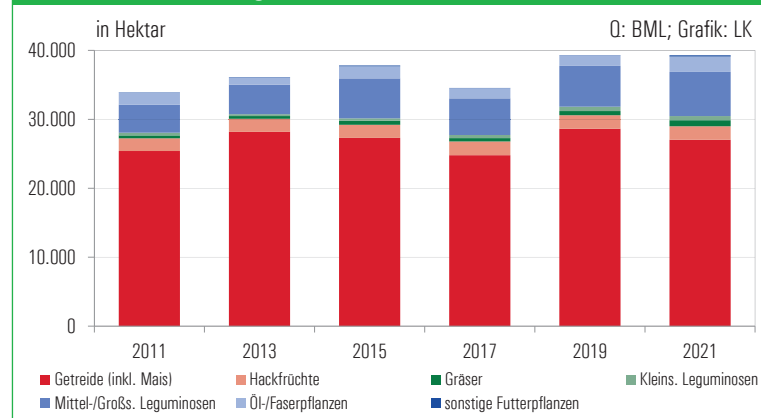
Welches Vorwissen braucht es?

Pucher: Quer über alle Saatgutproduktionsbereiche ist ein qualifiziertes Fachwissen erforderlich. Die Produktion muss beherrscht werden, auch ist sehr genaues Arbeiten wichtig. Methode und Normen zur Saatgutproduktion müssen eingehalten werden. Etwa die Befruchtungslenkung, die genau beachtet werden muss. Deshalb gibt es Mindestabstände, z.B. bei Ölkürbis 1500 m, bei Körnermais 200 bis 300 m, je nach Produktionsstufe. Die Qualität der Feldproduktion wird durch die behördliche Kontrolle der Landeskammer im Auftrag des BAES (AGES) sichergestellt. Auch Mitarbeiter zur Feldanerkennung werden immer wieder gesucht. Entsprechende Produktionsverträge vergeben die heimischen Saatgutunternehmen.

Wieviel Fläche haben wir?

Pucher: Wir haben in der Steiermark ca. 2700 ha Saatgutvermehrungsflächen, davon rund 870 ha Körnermais, 1000 ha Getreide, 380 ha Leguminosen und etwa 180 ha Ölkürbis. Die Österreichfläche beträgt 40.000 ha, 23% davon Bio-Saatgut. **Interv.: R.Schöttel**

Feldanerkennungsflächen nach Kulturarten in Österreich



SCHWEINEMARKT: Schlachtreife Tiere gut gefragt



Erzeugerpreise Stmk

26. Jänner bis 1. Februar
inkl. eventueller Zu- und Abschläge

| Klasse | Ø-Preis | Vorw. |
|---------|---------|-------|
| S | 2,26 | ±0,00 |
| E | 2,15 | ±0,00 |
| U | 2,04 | +0,04 |
| Ø S-P | 2,22 | ±0,00 |
| Zuchten | 1,38 | -0,03 |

EU-Erzeugerpreise

| Kl.E. je 100 kg; Q: EK | Wo.4 | Vorw. |
|------------------------|--------|-------|
| EU | 202,34 | +0,72 |
| Österreich | 218,28 | +2,97 |
| Deutschland | 208,65 | +0,26 |
| Niederlande | 178,34 | +5,87 |
| Dänemark | 171,00 | -5,36 |

Notierungen Styriabrid

| Basispreise lt. Preismasken in kg | Kurs | Vorw. |
|-----------------------------------|------|-------|
| Schweinehälften, 2.-8.2. | 2,04 | +0,05 |
| Zuchtsauen, 2.-8.2. | 1,42 | +0,05 |
| ST- u. Systemferkel, 6.-12.2. | 3,50 | +0,10 |

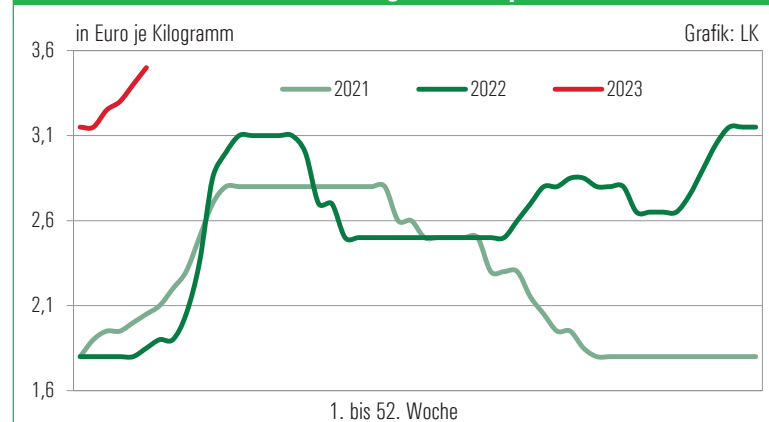
Notierungen international

| je kg; Q: Agrarzeitung, VEZG, Schweine-Net | Kurs | Vorw. |
|--|------|-------|
| Dt. Internet-Schweinebörse, 3.2. | 2,32 | +0,23 |
| Dt.VEZG Schweinepr., 2.-8.2. | 2,08 | +0,08 |
| Dt.VEZG Ferkelpr., Stk., 6.-12.2. | 71,0 | +4,00 |
| Schweine E, Bayern, Wo.4 Ø | 2,02 | -0,01 |

LK Landwirtschaftskammer Steiermark

Marktbericht erstellt durch Referat Betriebswirtschaft, Markt und Innovation
Dipl.-Ing. Robert Schöttel, Tel. 0316/8050-1363, Fax 0316/8050-1515
www.stmk.lko.at, markt@lk-stmk.at

Ferkelnotierung ST-Basispreis



Der Lebensschweinemarkt ist weiterhin knapp versorgt. Am Fleischmarkt wird wenig eingelagert, daher staut sich der Frischebereich. Ferkelmärkte mit kräftigen Aufschlägen.

Ölsaaten international

| je t, Q: agrarzeitung.de | 7.2. | Vorw. |
|--|--------|--------|
| Sojaschrot, Chicago, Mrz. | 501,61 | + 16,7 |
| Sojaschrot, 44%, frei LKW Hamb.,Kassa Großh., Feb. | 579,00 | + 21,0 |
| Rapssaat, Paris, Mai | 549,75 | - 6,25 |
| Rapsschrot, frei LKW Hamb.,Kassa Großh., Feb. | 370,00 | ± 0,00 |

Weizen und Mais international

| je t, Q: agrarzeitung.de | 7.2. | Vorw. |
|-----------------------------------|--------|--------|
| Weizen, Chicago, Mrz. | 255,90 | + 1,35 |
| Mahlweizen Nr.2 MATIF Paris, Mrz. | 288,50 | ± 0,00 |
| Mais, Chicago, Mrz. | 248,27 | + 0,42 |
| Mais MATIF Paris, Mrz. | 280,25 | - 1,00 |
| Mais Bologna, 2.2. | 311,00 | - 8,00 |

Dünger international

Großhandelspreise, FCA Ostseehäfen, je t

| Q: agrarzeitung.de | Wo.6 | Vorw. |
|-----------------------------------|--------|--------|
| KAS | 517,00 | - 32,0 |
| Harnstoff granuliert | 576,00 | - 19,0 |
| Ammoniumnitrat-Harnstoff, flüssig | 527,00 | - 32,0 |
| Diammonphosphat | 757,00 | - 2,00 |
| 40er Kornkali | 582,00 | ± 0,00 |

Heu und Stroh

Erzeugerpreise je 100 kg inkl. Ust., Stroh inkl. Zustellung, Preiserhebung bei steir. Maschinenringen

| | |
|------------------------------|---------|
| Heu Kleinballen ab Hof | 24 - 30 |
| Heu Großballen ab Hof | 22 - 28 |
| Reg. Zustellk. je Großballen | 11 - 19 |
| Stroh Kleinballen | 21 - 30 |
| Stroh Großballen geschnitten | 16 - 21 |
| Stroh Großballen gehäckselt | 19 - 23 |
| Stroh Großballen gemahlen | 21 - 27 |

Futtermittelpattform: www.stmk.lko.at

Silage

Erzeugerpreise je Ballen inkl. Ust., Preiserhebung bei steir. Maschinenringen

| | |
|------------------------------|---------|
| Siloballen ab Hof Ø 130 cm | 42 - 48 |
| Siloballen ab Hof Ø 125 cm | 39 - 45 |
| Reg. Zustellkosten je Ballen | 11 - 19 |

Weizer Schafbauern

Erzeuger-Preisbasis für Schlachtkörper 18 - 23 kg warm, o. Innereien, je kg inkl. Ust. ohne Zuschläge

| | | | |
|------------------------------------|------|----------------|------|
| Klasse E2 | 7,57 | Klasse E3 | 6,89 |
| Klasse U2 | 7,12 | Klasse U3 | 6,44 |
| Klasse R2 | 6,67 | Klasse R3 | 5,99 |
| Klasse O2 | 5,99 | Klasse O3 | 5,54 |
| ZS AMA GS | 1,01 | ZS Bio-Austria | 1,13 |
| Schafmilch-Erzeugerpreis bto, Jän. | 1,22 | | |
| Kitz, 8-12 kg SG, kalt, nto | 7,00 | | |

Erzeugerpreise Bayern

| frei SH warm, Q: agrarheute.com | Wo.4 | Vorw. |
|---------------------------------|------|--------|
| Jungstiere R3 | 5,16 | - 0,08 |
| Kalbinnen R3 | 4,84 | - 0,02 |
| Kühe R3 | 4,20 | + 0,01 |

Guter Marktverlauf

Bei der Zuchtrinderversteigerung in Greinbach vom 2. Februar wurden 97 Tiere verkauft.

Trotz der aktuellen Trendwende am Milchsektor gestaltete sich der Versteigerungsverlauf bei Jungkühen sehr positiv. Diesen gewährleistete eine ordentliche in- und ausländische Nachfrage. Die trächtigen Kalbinnen wurden allesamt für den Export angekauft. Auch Kuhkälber waren sehr gut nachgefragt und hätten ein größeres Angebot vertragen. Von den sechs angebotenen Herdebuchstieren konnten alle zur Zucht verkauft werden.

Zuchtrindermarkt Greinbach 2.2.

| | Fleckvieh | Auftr. verk. | Ø-Preis |
|-------------------------|-----------|--------------|---------|
| Kuhkälber II | 28 | 28 | 665 |
| Jungkühe II | 40 | 40 | 2.387 |
| Kühe II | 5 | 5 | 2.472 |
| Kalbin tr., 22 kg Milch | 3 | 3 | 2.713 |
| Kalbin tr., 20 kg Milch | 1 | 1 | 3.000 |
| Jungkalbinnen II | 15 | 14 | 1.065 |
| Stiere A | 6 | 6 | 2.683 |

Nutzrindermarkt Greinbach: Etwas lebhaftere Nachfrage

| 7. Februar | verkauft | Ø-Gewicht | Ø-Preis | Tend. 2 Wo |
|----------------------------|------------|---------------|-------------|---------------|
| Stierkälber bis 80 kg | 25 | 73,40 | 4,20 | + 0,97 |
| Stierkälber 81 bis 100 kg | 84 | 91,95 | 4,41 | + 0,18 |
| Stierkälber 101 bis 120 kg | 108 | 110,38 | 4,79 | + 0,26 |
| Stierkälber 121 bis 140 kg | 50 | 128,76 | 4,65 | + 0,28 |
| Stierkälber über 141 kg | 39 | 167,08 | 4,08 | - 0,08 |
| Summe Stierkälber | 306 | 112,53 | 4,51 | + 0,25 |
| Kuhkälber bis 80 kg | 13 | 71,77 | 4,05 | + 1,30 |
| Kuhkälber 81 bis 100 kg | 30 | 90,33 | 3,91 | - 0,03 |
| Kuhkälber 101 bis 120 kg | 21 | 111,19 | 4,21 | + 0,36 |
| Kuhkälber 121 bis 140 kg | 18 | 128,83 | 3,90 | + 0,38 |
| Kuhkälber über 141 kg | 17 | 176,53 | 3,21 | - 0,17 |
| Summe Kuhkälber | 99 | 114,12 | 3,80 | + 0,20 |
| Einsteller | 3 | 284,67 | 3,13 | + 0,42 |
| Kühe nicht trächtig | 44 | 782,02 | 2,07 | - 0,11 |
| Kalbinnen über 12 Monate | 7 | 653,86 | 2,46 | - 0,06 |

Beim Greinbacher Nutzrindermarkt vom 7. Februar wurden rund 460 Tiere bei lebhafterer Nachfrage vermarktet. Gute Qualitäten wurden zu Spitzenpreisen abgesetzt.

Milchkennzahlen international

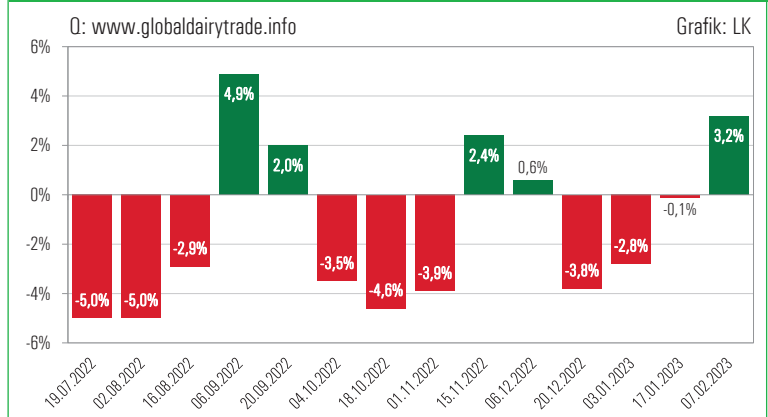
| Q: EK, IFE, LTO | Kurs | Vorper. |
|--|--------|---------|
| Spotmilch Italien, 29.1. | 52,0 | 52,0 |
| Kieler Rohstoffwert, ab Hof, 4% Fett, Jän. | 44,8 | 47,9 |
| Flüssigmilch EEX Leipzig, €/t, Feb., 6.2. | 56,74 | 56,74 |
| Internat. GDT-Auktionspreis-Index, 7.2. | + 3,2% | - 0,1% |

Erzeugerpreise Lebendrinder

30.1. bis 5.2., inkl. Vermarktungsgebühren

| Kategorie | Ø-Gew. | Ø-Preis | Tend. |
|-------------|--------|---------|--------|
| Kühe | 754,3 | 1,97 | - 0,01 |
| Kalbinnen | 481,3 | 2,58 | + 0,02 |
| Einsteller | 375,3 | 2,72 | - 0,06 |
| Stierkälber | 111,8 | 4,06 | + 0,04 |
| Kuhkälber | 106,6 | 3,62 | + 0,04 |
| Kälber ges. | 110,7 | 3,97 | + 0,03 |

Milch: Entwicklung des internationalen Auktionspreis-Index GDT

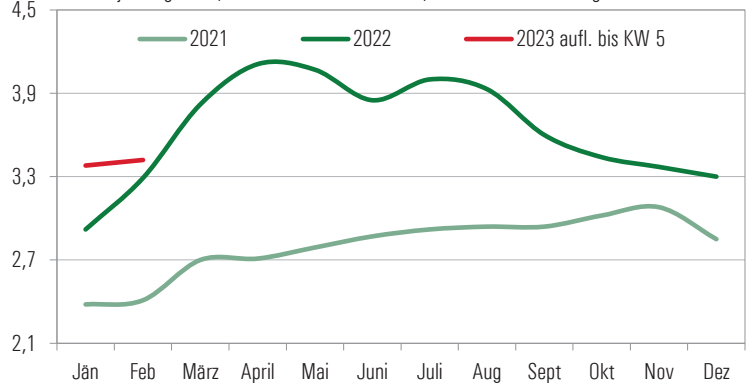


SCHLACHTRINDERMARKT: Schlachtkuhmarkt weiterhin stabil



Schlachtkühe

in Euro je Kilogramm, Durchschnitt aller Klassen, inkl. Zu- und Abschläge Grafik: LK



Der Schlachtkuhmarkt tendiert bei überschaubarem Angebot weiterhin stabil. Schwächen zeigen saisontypisch der Schlachttier- und Schlachtkälberbereich.

Notierung EZG Rind

6. bis 11.2., exklusive qualitätsbedingter Zu- und Abschläge, Qualitätskl. R, Fettkl. 2/3, je kg

| Kategorie/Gew. kalt | von/bis |
|--------------------------|-----------|
| Stiere (310/470) | 4,60/4,64 |
| Ochsen (300/441) | 4,60/4,64 |
| Kühe (300/420) R2 | 3,21/3,47 |
| Kalbin (250/370) | 4,05 |
| Programmkalbin (245/323) | 4,60 |
| Schlachtkälber (80/110) | 6,30 |

Zuschläge unter: 316/421877, 03572/44353

Notierung Spezialprogramme

| Kategorie/Gew. | Not. |
|--|------|
| ALMO R3 (335/460), bis 36 M. | 5,37 |
| ALMO Kalbin R3 (300/420), bis 30 M. | 5,22 |
| Styriabeef, JN-Proj./R2/3, 200 kg kalt | 5,47 |
| Murbodner-Ochse (EZG) | 5,40 |

Notierungsband Rinderringe

6. bis 11.2., Qualitätskl. R, Fettkl. 2/3, je kg

| | |
|------------------------|-------------|
| Stiere/Qualitätsstiere | 4,60 - 4,68 |
| Kühe | 3,17 - 3,78 |
| Kalbin/Qualitätskalbin | 4,05 - 4,43 |
| Ochsen | 4,60 - 4,68 |
| Kälber | 6,30 - 6,60 |

Steirische Erzeugerpreise

inkl. Zu-/Abschläge, Februar auflaufend bis KW 5 im Vergleich zum Vormonatsdurchschnitt

| Ø-Preis | Stiere | Kühe | Kalbinnen |
|------------------|-------------|-------------|-------------|
| E | - | - | - |
| U | 4,89 | 3,79 | 4,86 |
| R | 4,80 | 3,71 | 4,52 |
| O | 4,52 | 3,12 | - |
| Summe E-P | 4,85 | 3,42 | 4,72 |
| Tendenz | - 0,13 | + 0,04 | - 0,12 |